


# MANUAL BOOK

---

## WARGI JABAR VERSI 3.0 ROLE ADMIN KAB/KOT



TAHUN 2024



# DAFTAR ISI

DAFTAR ISI.....	i
1. Role Admin Kab/Kot.....	2
1.1. Login.....	2
1.2. Permohonan Fasilitasi RTR .....	3
1.3. KPPR PMP UMK.....	4
1.3.1. KKPR Kab/Kot .....	4
1.3.2. PMP UMK Kab/Kot .....	5
1.3.3. Penilaian PMP UMK Kab/Kot .....	6
1.4. Inbox Pengaduan.....	6

Wargi Jabar merupakan media sistem informasi dan komunikasi penataan ruang oleh Dinas Bina Marga dan Penataan Ruang Provinsi Jawa Barat. Wargi Jabar dibangun untuk menunjang penyelenggaraan penataan ruang di Provinsi Jawa Barat yang meliputi sinkronisasi database penataan ruang, pembinaan sistem informasi dan komunikasi penataan ruang, pelaksanaan kesesuaian kegiatan pemanfaatan ruang kewenangan provinsi, serta pelaksanaan pengendalian dan pengawasan pemanfaatan ruang.

Klik link <https://wargi.jabarprov.go.id/> untuk masuk ke halaman wargi jabar.



#### TENTANG

### Wargi Jabar

Wargi Jabar merupakan media sistem informasi dan komunikasi penataan ruang oleh Dinas Bina Marga dan Penataan Ruang Provinsi Jawa Barat. Wargi Jabar dibangun untuk menunjang penyelenggaraan penataan ruang di Provinsi Jawa Barat yang meliputi sinkronisasi database penataan ruang, pembinaan sistem informasi dan komunikasi penataan ruang, pelaksanaan kesesuaian kegiatan pemanfaatan ruang kewenangan provinsi, serta pelaksanaan pengendalian dan pengawasan pemanfaatan ruang.

#### INFO

### Kegiatan

**SEMARAK LOMBA HANTARU**  
Mahasiswa dan perangkat daerah di Jabar mana suaranya? Semarak Lomba HANTARU me...  
[Selengkapnya](#)

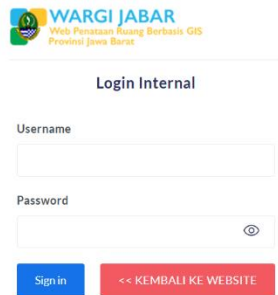
**ADA APA AJA DI HANTARU JAWA BARAT 2024?**  
Ada apa aja sih rangkaian acara Hantaru??? Sini sini Minter kasih tau... Dalam ...  
[Selengkapnya](#)

**MENGENAI HARI TATA RUANG NASIONAL**  
Sobat minter udah pada tau belum Hari Nasional yang ini? Hari Nasional Tata R...  
[Selengkapnya](#)


# 1. Role Admin Kab/Kot

## 1.1. Login

Berikut halaman login pada role admin kab/kot:

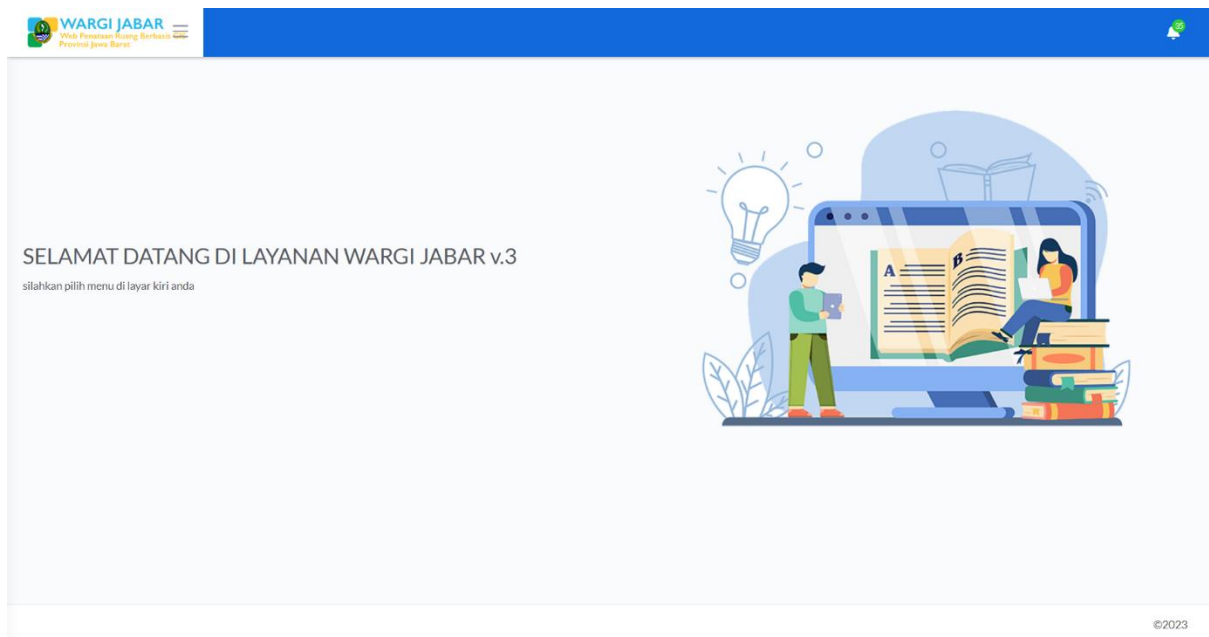


The screenshot shows the 'WARGI JABAR' logo at the top left, with the text 'WARGI JABAR' in blue and 'Web Pemasaran Ruang Berbasis GIS Provinsi Jawa Barat' in smaller text below it. The page title is 'Login Internal'. There are two input fields: 'Username' and 'Password'. The 'Password' field has a small eye icon to its right. At the bottom, there are two buttons: a blue 'Sign in' button and a red '<< KEMBALI KE WEBSITE' button.

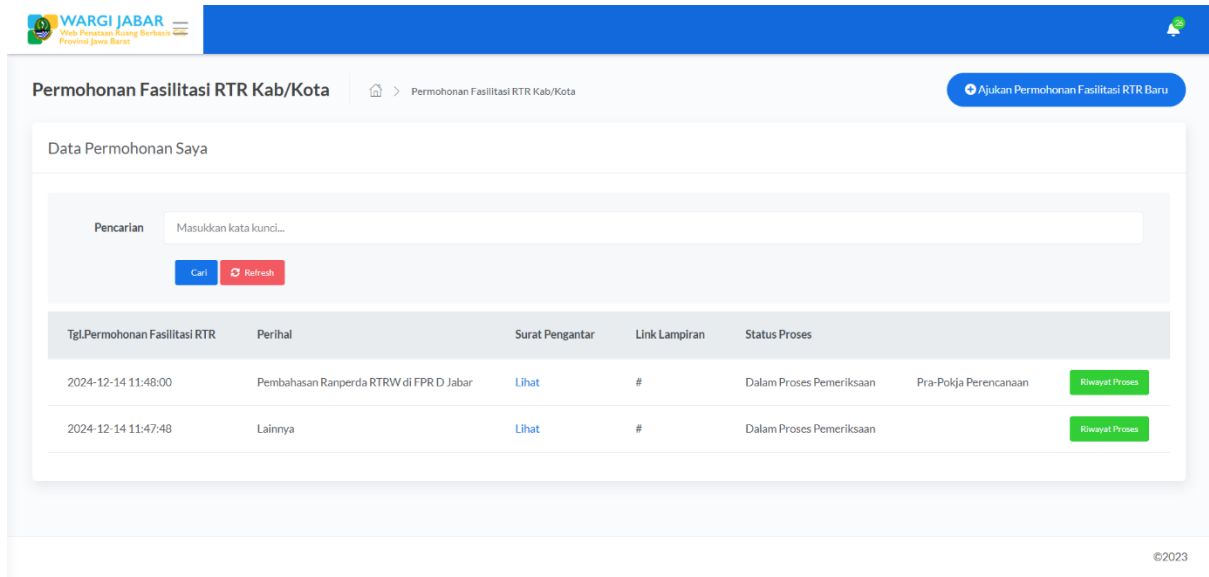


1. Mengisikan Username
2. Mengisikan Password
3. Setelah itu, klik Sign In

Maka, akan menampilkan halaman sebagai berikut :



## 1.2. Permohonan Fasilitas RTR

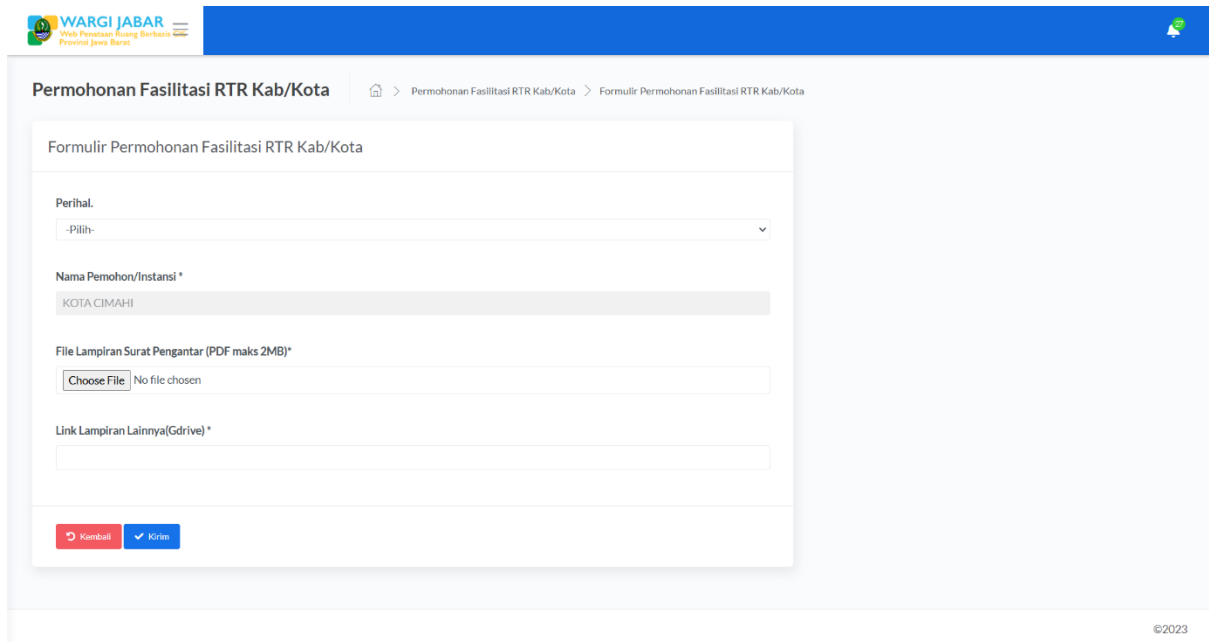


The screenshot shows the 'Permohonan Fasilitas RTR Kab/Kota' dashboard. At the top left is the 'WARGI JABAR' logo with the tagline 'Web Perencanaan Ruang Berbasis Pemodelan 3D Provinsi Jawa Barat'. The main header is 'Permohonan Fasilitas RTR Kab/Kota' with a breadcrumb trail and a button 'Ajukan Permohonan Fasilitas RTR Baru'. Below the header is a section 'Data Permohonan Saya' containing a search bar with the placeholder 'Masukkan kata kunci...' and buttons 'Cari' and 'Refresh'. A table below the search bar lists requests with columns: 'Tgl.Permohonan Fasilitas RTR', 'Perihal', 'Surat Pengantar', 'Link Lampiran', and 'Status Proses'. Two rows are visible, each with a 'Riwayat Proses' button. The footer shows '©2023'.

Tgl.Permohonan Fasilitas RTR	Perihal	Surat Pengantar	Link Lampiran	Status Proses
2024-12-14 11:48:00	Pembahasan Ranperda RTRW di DPRD Jabar	<a href="#">Lihat</a>	#	Dalam Proses Pemeriksaan Pra-Pokja Perencanaan
2024-12-14 11:47:48	Lainnya	<a href="#">Lihat</a>	#	Dalam Proses Pemeriksaan

Halaman diatas merupakan data permohonan.

Untuk mengajukan permohonan, klik ajukan permohonan.



The screenshot shows the 'Formulir Permohonan Fasilitas RTR Kab/Kota' form. The header is 'Permohonan Fasilitas RTR Kab/Kota' with a breadcrumb trail and the title 'Formulir Permohonan Fasilitas RTR Kab/Kota'. The form fields include: 'Perihal' (dropdown menu with '-Pilih-'), 'Nama Pemohon/Instansi \*' (text input with 'KOTA CIMAHI'), 'File Lampiran Surat Pengantar (PDF maks 2MB) \*' (file upload button 'Choose File' with 'No file chosen'), and 'Link Lampiran Lainnya(Gdrive) \*' (text input). At the bottom are buttons 'Kembali' and 'Kirim'. The footer shows '©2023'.

Mengisikan ajukan permohonan secara lengkap, lalu klik kirim.

## 1.3. KPPR PMP UMK

### 1.3.1. KKPR Kab/Kot

The screenshot shows the 'KKPR Kab/Kota' data table. At the top, there is a search bar labeled 'Pencarian' with the placeholder text 'Masukkan kata kunci...'. Below the search bar are three buttons: 'Cari' (blue), 'Export Excel' (green), and 'Refresh' (red). The table has six columns: 'Nomor KKPR', 'Jenis KKPR', 'Kab/Kota', 'Jenis Kegiatan', 'File', and 'Last Update'. One data row is visible with the following values: '9878977998', 'KKKPR', 'KOTA CIMAHI', 'Berusaha Kode KBLI/KBLI : /', 'Lihat', and 'KOTA CIMAHI 2024-12-15 16:52:25'. A red 'Cipta' button is located at the end of the row. The WARGI JABAR logo and '©2023' are also visible.

Nomor KKPR	Jenis KKPR	Kab/Kota	Jenis Kegiatan	File	Last Update
9878977998	KKKPR	KOTA CIMAHI	Berusaha Kode KBLI/KBLI : /	Lihat	KOTA CIMAHI 2024-12-15 16:52:25

Untuk menambahkan data, klik tambah data

The screenshot shows the 'Tambah Data' form for 'KKPR Kab/Kota'. The form contains several input fields: 'No.KKPR', 'Jenis KKPR' (with a dropdown menu), 'Jenis Kegiatan' (with a dropdown menu), 'Luas Lahan (m2)', 'KDB', 'KLB', 'Keterangan Tata Bangunan', and 'Indikasi Program'. Below these fields are two rich text editors: 'Peryyaratan Pelaksanaan' and 'Informasi Tambahan', each with a toolbar. At the bottom, there is a 'File Lampiran (PDF maks 2MB)' section with a 'Choose File' button and a 'No file chosen' message. The form ends with 'Simpan' and 'Simpan & Lanjutkan' buttons. The WARGI JABAR logo and '©2023' are also visible.

Mengisikan semua data, lalu klik simpan lanjutkan.

### 1.3.2. PMP UMK Kab/Kot

The screenshot shows the 'PMP UMK Kab/Kota Kab/Kota' dashboard. At the top left is the 'WARGI JABAR' logo with the tagline 'Web Penataan Ruang Berbasis GIS Provinsi Jawa Barat'. The main header is blue with a 'Tambah Data' button. Below the header, the page title 'PMP UMK Kab/Kota Kab/Kota' is displayed. A search bar labeled 'Pencarian' contains the placeholder text 'Masukkan kata kunci...'. Below the search bar are three buttons: 'Cari', 'Export Excel', and 'Refresh'. A table with 8 columns is shown below: 'Nomor Identitas', 'Nama Pelaku Usaha', 'Alamat Pelaku Usaha', 'No.Telp Pelaku Usaha', 'Email Pelaku Usaha', 'Lokasi & Kegiatan Usaha', 'Kab/Kota', and 'Aksi'. The table contains one row of data: '123456', 'Mel', 'Bandung', '08387765343', 'melmel@gmail.com', 'Detail', 'KOTA CIMAHI', and 'Ops'. At the bottom right, there is a copyright notice '©2023'.

Untuk menambahkan data, klik tambah data

The screenshot shows the 'PMP UMK Kab/Kota Kab/Kota' form for adding new data. The page title is 'PMP UMK Kab/Kota Kab/Kota' and the breadcrumb trail is 'PMP UMK Kab/Kota Kab/Kota > Tambah Data'. The form contains several input fields: 'No.Identitas Pelaku Usaha', 'Nama Pelaku Usaha', 'Alamat Pelaku Usaha', 'No.Telp Pelaku Usaha', and 'Email Pelaku Usaha'. There is also a dropdown menu for 'Kategori Resiko' with the option 'PILIH' selected. At the bottom of the form, there are two buttons: 'Kembali' and 'Simpan & Lanjutkan'. At the bottom right, there is a copyright notice '©2023'.

Mengisikan semua data, lalu klik simpan lanjutkan.

### 1.3.3. Penilaian PMP UMK Kab/Kot

Pelaksanaan Penilaian PMP UMK Kab/Kota

Data Pelaksanaan Penilaian PMP UMK Kab/Kota

Pencarian: Masukkan kata kunci...

Cari Refresh

Nomor Identitas	Nama Pelaku Usaha	Alamat Pelaku Usaha	No.Telp Pelaku Usaha	Email Pelaku Usaha	Lokasi Usaha	KBLI	Kab/Kota
3271123213213	MAMAN ABDYL	JL.PESISIR	081812772711	aaa@aaaa.com	JL.PANTAI 123 HARUMANDALA CIGUGUR PANGANDARAN	KBLIX/JUDUL KBLX	PANGANDARAN

©2023

### 1.4. Inbox Pengaduan

Verifikasi Pengaduan

Inbox Pengaduan

Pencarian: Masukkan kata kunci...

Cari Export Excel Refresh

Tgl.Pengaduan	Pemohon	No.Pengaduan	Lokasi	Status Proses	Aksi
2024-12-13 00:00:00	YOSEP ROHAYADI 081320327642 081320327642	1734085004	Kel:MELONG Kec:CIMAHI SELATAN Kab/Kota:KOTA CIMAHI Lat:-6.92486337919306 Long:107.56243675947191	Pengaduan Anda Telah Diteruskan ke: Pemerintah Kabupaten / Kota	Detail Cetak Surat Pengantar

©2023

Halaman diatas merupakan data inbox pengaduan.